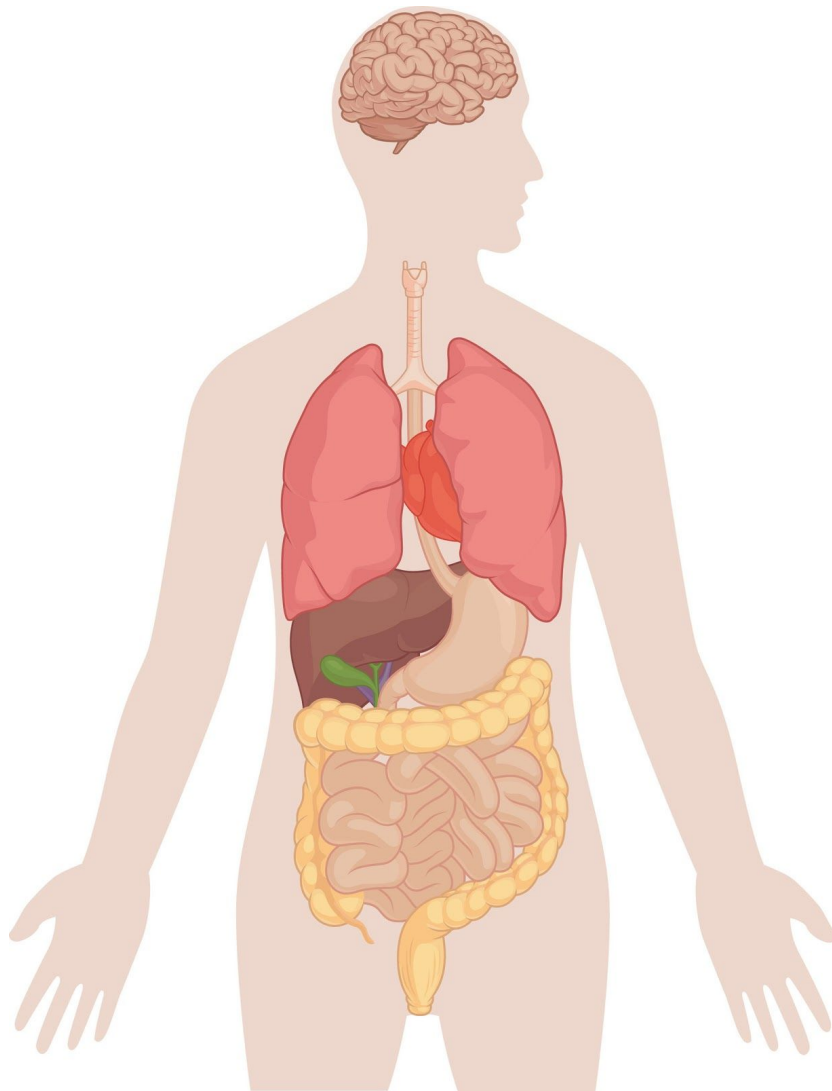




Naturteknologi.dk

Enkelt og ligetil


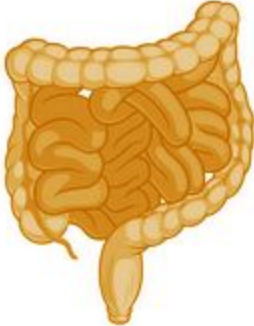







Kroppens organer

© Naturteknologi.dk

Opgave 1 - Beskriv organerne

I skemaet herunder skal du beskrive organerne med dine egne ord.
Du kan finde informationer om organerne på Naturteknologi.dk

Organ	Beskrivelse
<p data-bbox="359 667 475 712">Hjerte</p> 	
<p data-bbox="220 1111 619 1155">Tyndtarm og tyktarm</p> 	
<p data-bbox="354 1597 475 1641">Hjerne</p> 	

Organ	Beskrivelse
<p data-bbox="363 405 472 450">Nyrer</p> 	
<p data-bbox="347 817 488 862">Lunger</p> 	
<p data-bbox="323 1211 512 1256">Mavesæk</p> 	
<p data-bbox="363 1624 472 1668">Lever</p> 	

Opgave 2 - Lav torso og organer i ler

Du skal lave en torso af ler, med organerne placeret i torsoen. (En torso er en model af overkroppen uden arme og ben).

På side 6 i dette kompendium, er der et billede, der viser hvor organerne skal sidde.

1. Lav torsoen af ler - se billede 1
2. Lav organerne i ler, så de passer ned i torsoen - billede 2
3. Læg organerne og torsoen til tørre - se billede 2



Billede 1

Lav torsoen uden arme og ben.
Lav hul til organerne i kroppen.
Lav hul til hjernen i hovedet.



Billede 2

Lav organerne så de passer ned i torsoen.
Placer organerne i torsoen, så de kan tages ud igen.
Lav en hjerne, som passer ned i hovedet.

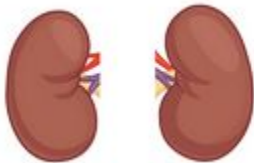
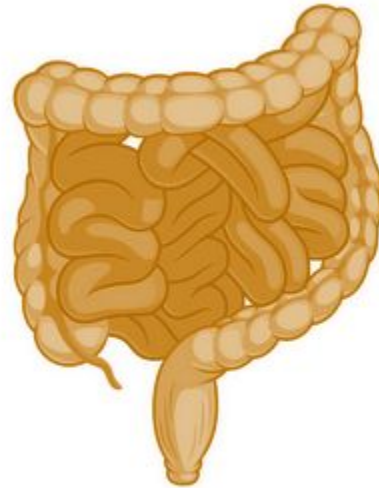
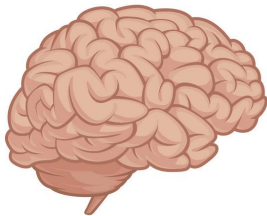


Billede 3

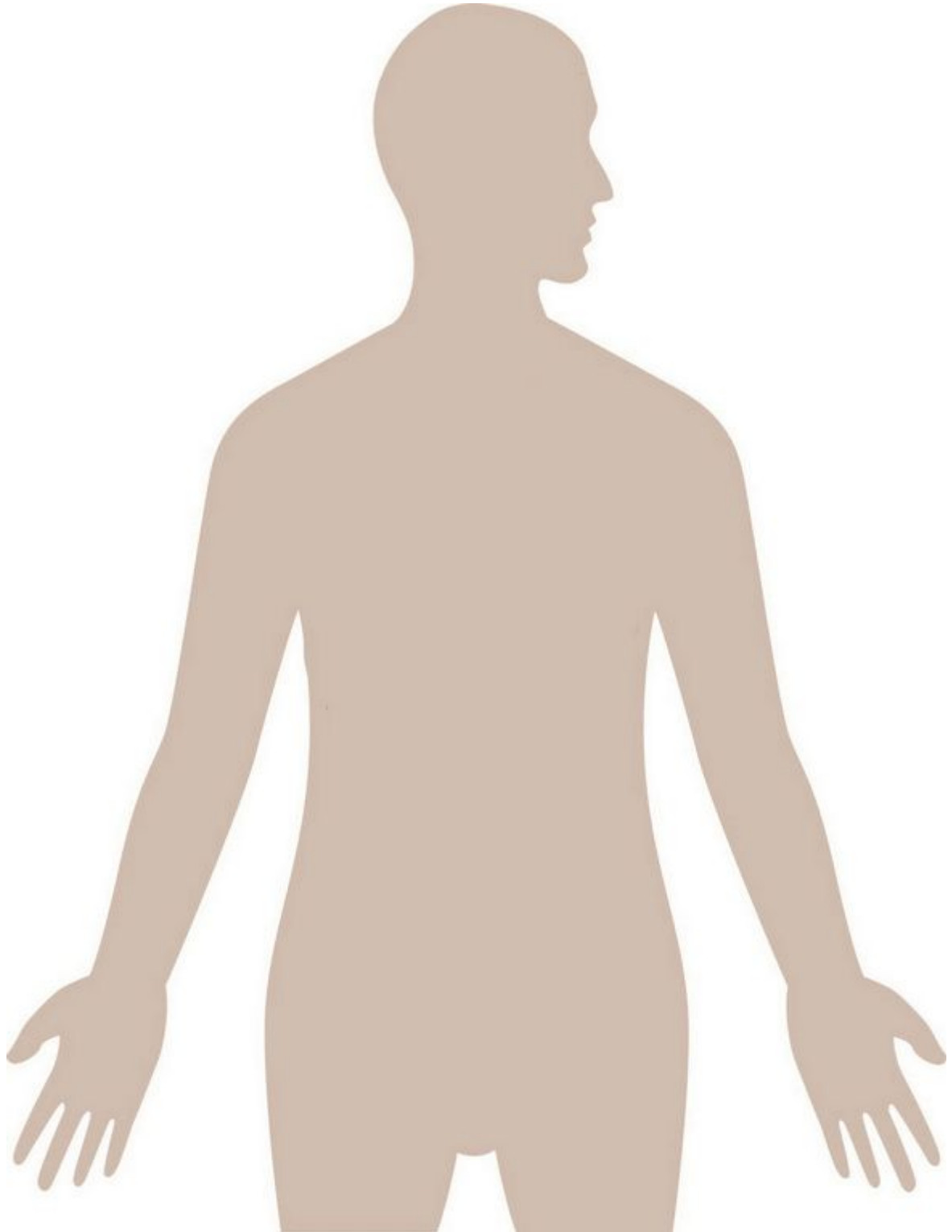
Tag organerne ud af kroppen, og læg organer og torso til tørre hver for sig.

Opgave 3 - Klip organerne ud

Klip organerne ud, og lim organerne fast på torsoen på næste side



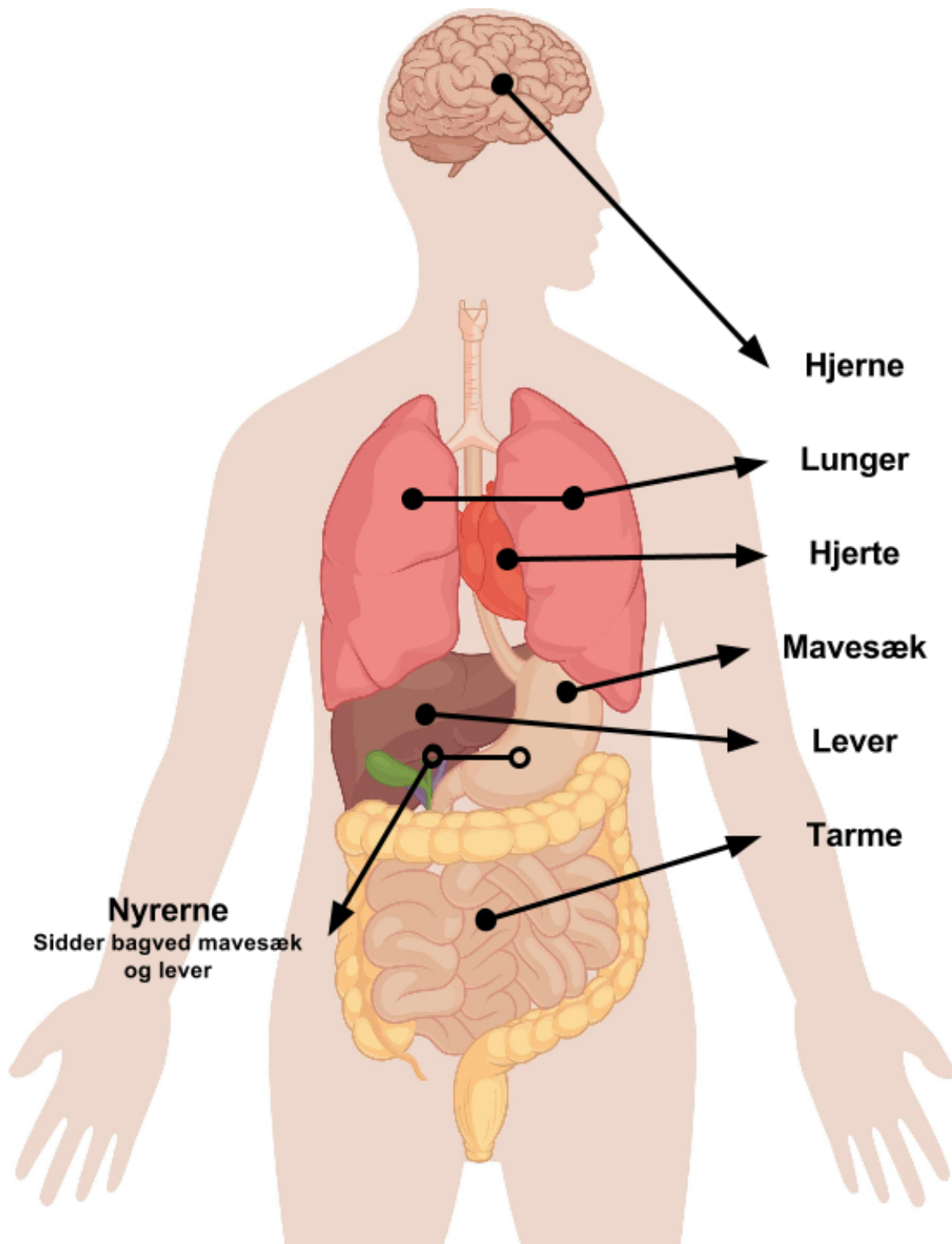
Opgave 3 - Lim organerne fast på Torso - *Få hjælp på næste side!*





Organernes placering

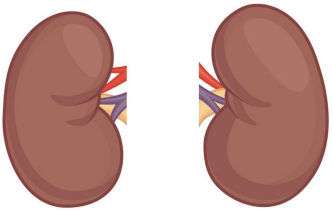
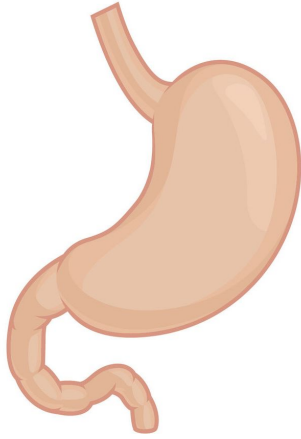
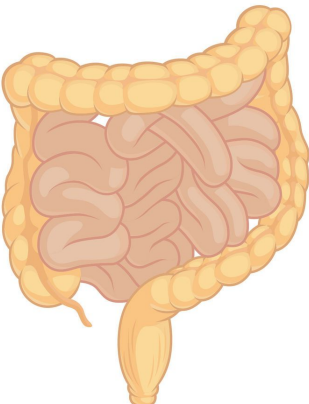
Herunder kan du se organernes placering i kroppen.



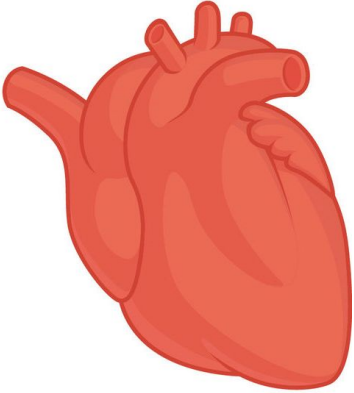
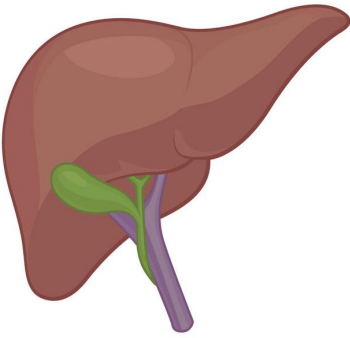
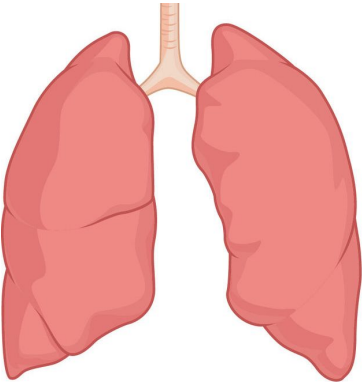

Opgave 4 - Vendespil

Klip brikkerne ud. Læg alle brikkerne med billede, navn og beskrivelse nedad. Vend 3 brikker ad gangen. Vendes der 3 brikker, som hører sammen, får du et stik, og du må trække 3 nye brikker. Hvis du ikke får 3 brikker, som hører sammen, går turen videre til næste deltager.

2 til 5 deltagere.

	Nyrer	Organ der renser blodet og danner urin
	Mavesæk	Organ der indeholder saltsyre
	Tarme	Organ der optager næringsstoffer fra maden



	<h2>Hjerte</h2>	Organ der pumper blodet rundt i kroppen
	<h2>Lever</h2>	Organ der omdanner stoffer som alkohol
	<h2>Lunger</h2>	Organ der ilter blodet
	<h2>Hjerne</h2>	Organ der styrer vores følelser og tanker